LASPRO
CONSULTORES

EXCELENTÍSSIMO SENHOR DOUTOR JUIZ DE DIREITO DA 08ª VARA CÍVEL DA COMARCA DE GUARULHOS DO ESTADO DE SÃO PAULO

Recuperação Judicial

Autos n° 1019085-98.2019.8.26.0224

LASPRO CONSULTORES LTDA, pessoa jurídica de direito privado, neste ato representada por **ORESTE NESTOR DE SOUZA LASPRO**, nomeada Administradora Judicial nos autos da **RECUPERAÇÃO JUDICIAL** em epígrafe, requerida por **TINTAS SIX COLLOR INDÚSTRIA E COMÉRCIO LTDA.** e **TINTAS REAL COMPANY INDÚSTRIA E COMÉRCIO DE TINTAS LTDA.**, vem, respeitosamente, à presença de Vossa Excelência, com fulcro no artigo 22, II, alíneas "a" e "c" da Lei de Recuperação de Empresas e Falências n° 11.101/2005, apresentar o **Relatório de Atividades das Recuperandas** referente aos meses de **janeiro a março de 2022**, em conformidade com o Comunicado CG nº 786/2020 – TJ/SP.

72-971.1.2 CT|MF/MM/RF| RJ2 |AC|RC

Fone: +55 11 3211-3010 / Fax: +55 11 3255-3727
R. Major Quedinho, 111 - 18° andar • Centro
01050-030 • São Paulo/SP
lasproconsultores.com.br

Fone: + 39-02 79 47 65 / Fax: + 39-02 78 44 97
Via Visconti di Modrone n° 8/10
20122 • Milão/Itália
edoardoricci.it

Este documento é cópia do original, assinado digitalmente por ORESTE NESTOR DE SOUZA LASPRO e Tribunal de Justica do Estado de Sao Paulo, protocolado em 20/06/2022 às 19:03 , sob o número WGRU22703241461
Para conferir o original, acesse o site https://esaj.tjsp.jus.br/pastadigital/pg/abrirConferenciaDocumento.do, informe o processo 1019085-98.2019.8.26.0224 e código 98E7B57.

LASPRO
CONSULTORES

Índice

SUMÁRIO EXECUTIVO 3
Anexo I - Informações Relevantes e Visão Geral da Recuperanda 5
Anexo II - Análise Financeira – Informações Financeiras e Operacionais 6
Anexo III - Acompanhamento do Plano de Recuperação Judicial 15
Anexo IV - Relatório de Diligências Realizadas 16
Anexo V - Pedidos de esclarecimentos ou documentos complementares 29
Anexo VI - Cronograma Processual 30

Fone: +55 11 3211-3010 / Fax: +55 11 3255-3727
R. Major Quedinho, 111 - 18º andar • Centro
01050-030 • São Paulo/SP
lasproconsultores.com.br

Fone: + 39-02 79 47 65 / Fax: + 39-02 78 44 97
Via Visconti di Modrone nº 8/10
20122 • Milão/Itália
edoardoricci.it

Este documento é cópia do original, assinado digitalmente por ORESTE NESTOR DE SOUZA LASPRO e Tribunal de Justica do Estado de Sao Paulo, protocolado em 20/06/2022 às 19:03 , sob o número WGRU22703241461
Para conferir o original, acesse o site https://esaj.tjsp.jus.br/pastadigital/pg/abrirConferenciaDocumento.do, informe o processo 1019085-98.2019.8.26.0224 e código 98E7B57.

LASPRO
CONSULTORES

SUMÁRIO EXECUTIVO

O início dos pagamentos dos créditos sujeitos aos efeitos recuperacionais deu-se com a homologação do Plano de Recuperação Judicial em 09/11/2021, onde os credores trabalhistas serão os primeiros a serem adimplidos inicialmente. Os credores das classes III e IV, serão adimplidos a partir do último dia útil do 12º mês após a data de homologação, de forma proporcional ao crédito em 10 (dez) parcelas anuais fixas.

As Recuperandas TINTAS REAL e TINTAS SIX apresentam, em conjunto, Patrimônio Líquido negativo (ou passivo a descoberto) no total de R$ 42.565.187,31 em março de 2022. O total do Passivo concursal à época da homologação do plano foi de R$ R$ 18.672.064,19, com deságio no valor de R$ 8.675.730,38, exceto para a Classe I que deverá ser paga, integralmente, remanescendo o montante de R$ 9.596.297,06. Mesmo cumprindo o plano, com a aplicação do deságio, ainda restaria um Passivo a Descoberto na ordem de R$ 33,9 milhões.

As Recuperandas apresentaram faturamento de aproximadamente R$ 4,7 milhões no primeiro trimestre de 2022, no entanto, a TINTAS REAL encerrou esse período com resultado acumulado negativo de R$ 54 mil. Ao analisar o indicador *EBITDA* (ou lucro antes dos Impostos sobre lucro, despesas financeiras, depreciação e amortização), nota-se margem positiva, indicando que as atividades principais suportam a operação de ambas Recuperandas. Dessa maneira, constata-se que as despesas financeiras têm consumido o resultado, contribuindo para redução do lucro auferido pela TINTAS SIX e aumentando o prejuízo apurado pela TINTAS REAL, no mês de março de 2022.

Assim, para financiamento das atividades operacionais, as Recuperandas utilizam antecipações de recebíveis e recursos de terceiros, também corroborado pelo cálculo da *Necessidade de Capital de Giro*.

Ademais, é necessário esclarecimentos quanto às pendências relacionadas no *Anexo V Pedidos de Esclarecimento ou Documentos Complementares* deste relatório.

Cabe mencionar que as Recuperandas são as responsáveis pelo fornecimento das informações acerca de suas atividades contempladas neste Relatório, inclusive, sob as penas do artigo 171, da Lei 11.101/05.

Fone: +55 11 3211-3010 / Fax: +55 11 3255-3727
R. Major Quedinho, 111 - 18º andar • Centro
01050-030 • São Paulo/SP
lasproconsultores.com.br

Fone: + 39-02 79 47 65 / Fax: + 39-02 78 44 97
Via Visconti di Modrone nº 8/10
20122 • Milão/Itália
edoardoricci.it

Este documento é cópia do original, assinado digitalmente por ORESTE NESTOR DE SOUZA LASPRO e Tribunal de Justica do Estado de Sao Paulo, protocolado em 20/06/2022 às 19:03 , sob o número WGRU22703241461
Para conferir o original, acesse o site https://esaj.tjsp.jus.br/pastadigital/pg/abrirConferenciaDocumento.do, informe o processo 1019085-98.2019.8.26.0224 e código 98E7B57.

LASPRO
CONSULTORES

A Administradora Judicial informa que toda a documentação verificada para a elaboração do presente relatório encontra-se à disposição dos interessados, mediante agendamento prévio.

Sendo o que tinha para o momento, a subscritora se coloca à disposição de Vossa Excelência, dos nobres advogados das Recuperandas, credores, bem como do ilustre representante do Ministério Público para quaisquer esclarecimentos que se façam necessário.

São Paulo, 20 de junho de 2.022.

LASPRO CONSULTORES LTDA.
Oreste Nestor de Souza Laspro
OAB/SP nº 98.628

Fone: +55 11 3211-3010 / Fax: +55 11 3255-3727
R. Major Quedinho, 111 - 18º andar • Centro
01050-030 • São Paulo/SP
lasproconsultores.com.br

Fone: + 39-02 79 47 65 / Fax: + 39-02 78 44 97
Via Visconti di Modrone nº 8/10
20122 • Milão/Itália
edoardoricci.it

Este documento é cópia do original, assinado digitalmente por ORESTE NESTOR DE SOUZA LASPRO e Tribunal de Justica do Estado de Sao Paulo, protocolado em 20/06/2022 às 19:03 , sob o número WGRU22703241461
Para conferir o original, acesse o site https://esaj.tjsp.jus.br/pastadigital/pg/abrirConferenciaDocumento.do, informe o processo 1019085-98.2019.8.26.0224 e código 98E7B57.

Anexo I - Informações Relevantes e Visão Geral das Recuperandas

A empresa TINTAS REAL COMPANY INDÚSTRIA E COMÉRCIO DE TINTAS LTDA., com sede à Rua Emília Golin, nº 600, Jardim Bonsucesso, Guarulhos - SP, inscrita no CNPJ sob nº 01.129.082/0001-31, foi fundada em 25 de março de 1996 e tem como atividade econômica a fabricação de tintas, vernizes, esmaltes e lacas (código CNAE 20.71-1-00) e apresenta a seguinte estrutura societária:

Quadro Societário	Quotas		%	R$
CELSO DONIZETE FERREIRA	R$	198.000,00	99,00%	R$ 198.000,00
FELIPE DE SOUZA FERREIRA	R$	2.000,00	1,00%	R$ 2.000,00
TOTAL	**R$**	**200.000,00**	**100,00%**	**R$ 200.000,00**

Fonte: Jucesp Online - abril/2022

Já a Recuperanda TINTAS SIX COLLOR INDÚSTRIA E COMÉRCIO LTDA., situada na Rodovia Presidente Dutra, KM 180, Lambari, Guararema – SP, inscrita no CNPJ sob o nº 07.924.040/0001-79, foi fundada em 22 de março de 2006, e tem como atividade econômica principal, o comércio atacadista de outros produtos químicos e petroquímicos (código CNAE 46.84-2-99). Apresenta a seguinte estrutura societária:

Quadro Societário	Quotas		%	R$
FELIPE DE SOUZA FERREIRA	R$	5.000,00	100,00%	R$ 5.000,00
TOTAL	**R$**	**5.000,00**	**100,00%**	**R$ 5.000,00**

Fonte: Jucesp Online - abril/2022

Este documento é cópia do original, assinado digitalmente por ORESTE NESTOR DE SOUZA LASPRO e Tribunal de Justica do Estado de Sao Paulo, protocolado em 20/06/2022 às 19:03 , sob o número WGRU22703241461
Para conferir o original, acesse o site https://esaj.tjsp.jus.br/pastadigital/pg/abrirConferenciaDocumento.do, informe o processo 1019085-98.2019.8.26.0224 e código 98E7B57.

Anexo II - Análise Financeira – Informações Financeiras e Operacionais

1. Informações Financeiras / Operacionais – Análise Vertical e Horizontal

TINTAS REAL COMPANY INDÚSTRIA E COMÉRCIO DE TINTAS LTDA – Em R$

Balanço Patrimonial	dez/21	AV	AH	jan/22	AV	AH	fev/22	AV	AH	mar/22	AV	AH
Ativo	**34.004.188**	**100,00%**	**100,00%**	**33.564.494**	**100,00%**	**98,71%**	**34.089.913**	**100,00%**	**101,57%**	**36.855.922**	**100,00%**	**108,11%**
Circulante	**29.840.462**	**87,76%**	**100,00%**	**29.377.151**	**87,52%**	**98,45%**	**29.881.393**	**87,65%**	**101,72%**	**32.638.029**	**88,56%**	**109,23%**
Caixa e Equivalentes de Caixa	9.004	0,03%	100,00%	4.375	0,01%	48,58%	4.423	0,01%	101,11%	4.374	0,01%	98,88%
Aplicações Financeiras	2.348	0,01%	100,00%	8.917	0,03%	379,72%	25.480	0,07%	285,76%	3.746	0,01%	14,70%
Contas a Receber	15.311.222	45,03%	100,00%	14.655.297	43,66%	95,72%	14.961.304	43,89%	102,09%	16.024.476	43,48%	107,11%
Estoques	8.777.240	25,81%	100,00%	8.853.914	26,38%	100,87%	9.094.200	26,68%	102,71%	9.539.542	25,88%	104,90%
Impostos a Recuperar	2.981.491	8,77%	100,00%	2.969.258	8,85%	99,59%	2.944.008	8,64%	99,15%	2.955.931	8,02%	100,41%
Despesas Antecipadas / Outros Créditos	2.759.156	8,11%	100,00%	2.885.391	8,60%	104,58%	2.851.978	8,37%	98,84%	4.109.961	11,15%	144,11%
Passivo a descoberto	**36.384.457**	**107,00%**	**100,00%**	**36.589.928**	**107,60%**	**100,00%**	**36.872.933**	**108,44%**	**100,00%**	**36.926.943**	**108,60%**	**100,00%**
Não Circulante	**4.163.727**	**12,24%**	**100,00%**	**4.187.343**	**12,48%**	**100,57%**	**4.208.520**	**12,35%**	**100,51%**	**4.217.893**	**12,37%**	**100,22%**
Realizável a Longo Prazo	2.710.310	7,97%	100,00%	2.710.310	8,07%	100,00%	2.723.301	7,99%	100,48%	2.723.301	7,39%	100,00%
Imobilizado	1.349.726	3,97%	100,00%	1.373.343	4,09%	101,75%	1.381.529	4,05%	100,60%	1.390.901	3,77%	100,68%
Intangível	103.690	0,30%	100,00%	103.690	0,31%	100,00%	103.690	0,30%	100,00%	103.690	0,28%	100,00%
Passivo	**34.004.188**	**100,00%**	**100,00%**	**33.564.494**	**100,00%**	**98,71%**	**34.089.913**	**-1,29%**	**101,57%**	**36.855.922**	**8,11%**	**108,11%**
Circulante	**38.440.333**	**113,05%**	**100,00%**	**38.407.176**	**114,43%**	**99,91%**	**39.231.596**	**-0,09%**	**102,15%**	**43.003.973**	**9,62%**	**109,62%**
Fornecedores	3.829.134	11,26%	100,00%	3.378.005	10,06%	88,22%	3.494.920	10,25%	103,46%	5.185.622	14,07%	148,38%
Obrigações Sociais e Trabalhistas	2.002.516	5,89%	100,00%	2.032.335	6,06%	101,49%	2.058.943	6,04%	101,31%	2.068.971	5,61%	100,49%
Obrigações Fiscais	23.625.677	69,48%	100,00%	24.005.210	71,52%	101,61%	24.261.176	71,17%	101,07%	24.751.931	67,16%	102,02%
Empréstimos e Financiamentos	7.703.677	22,66%	100,00%	6.955.157	20,72%	90,28%	6.892.663	20,22%	99,10%	7.511.955	20,38%	108,98%
Contas a Pagar / Outras Obrigações	1.279.328	3,76%	100,00%	2.036.469	6,07%	159,18%	2.523.893	7,40%	123,93%	3.485.495	9,46%	138,10%
Não Circulante	**31.948.312**	**93,95%**	**100,00%**	**31.747.246**	**94,59%**	**99,37%**	**31.731.250**	**93,08%**	**99,95%**	**30.778.892**	**83,51%**	**97,00%**
Credores RJ	13.258.259	38,99%	100,00%	13.258.259	39,50%	100,00%	13.258.259	38,89%	100,00%	13.258.259	35,97%	100,00%
Empresas Coligadas	172.311	0,51%	100,00%	158.823	0,47%	92,17%	330.322	0,97%	207,98%	240.991	0,65%	72,96%
Contas a Pagar / Outras Obrigações	18.517.743	54,46%	100,00%	18.330.164	54,61%	98,99%	18.142.670	53,22%	98,98%	17.279.643	46,88%	95,24%

Patrimonio Líquido	**-36.384.457**			**-36.589.928**			**-36.872.933**			**-36.926.943**		
Capital social	200.000			200.000			200.000			200.000		
Ajustes de Avaliação Patrimonial	0			0			0			0		
Resultado do Exercício	-1.082.454			-212.527			-495.532			-549.542		
Lucros/ Prejuízo acumulados	-35.502.003			-36.577.401			-36.577.401			-36.577.401		

Nota: Para fins de análise vertical/horizontal, o PL negativo foi reclassificado como Passivo a Descoberto no Ativo

Demonstração do Resultado do Exercício	dez/21	AV	AH	jan/22	AV	AH	fev/22	AV	AH	mar/22	AV	AH
Receita Operacional Bruta	44.490.889	100,00%	100,00%	2.767.205		100,00%	2.781.987		100,53%	4.545.600		164,27%
(-) Deduções da Receita Operacional	-14.420.585	100,00%	100,00%	-856.811		100,00%	-853.288		99,59%	-1.449.412		169,16%
Receita Líquida	**30.070.304**	**100,00%**	**100,00%**	**1.910.394**	**100,00%**	**100,00%**	**1.928.699**	**100,00%**	**100,96%**	**3.096.188**	**100,00%**	**162,07%**
(-) Custo dos Produtos Vendidos	-18.675.912	100,00%	100,00%	-1.211.103	-63,40%	100,00%	-1.273.291	-66,02%	105,13%	-1.838.638	-59,38%	151,82%
= Resultado Bruto	**11.394.392**	**100,00%**	**100,00%**	**699.291**	**36,60%**	**100,00%**	**655.408**	**33,98%**	**93,72%**	**1.257.550**	**40,62%**	**179,83%**
(-) Despesas Operacionais	-12.476.708	100,00%	100,00%	-804.589	-42,12%	100,00%	-833.427	-43,21%	103,58%	-1.130.997	-36,53%	140,57%
= Resultado Operacional	**-1.082.316**	**100,00%**	**100,00%**	**-212.527**	**-11,12%**	**100,00%**	**-283.005**	**-14,67%**	**133,16%**	**-54.010**	**-1,74%**	**25,41%**
(+ -) Despesas/ Receitas Não Operacionais	-138	100,00%	100,00%	0	0,00%	100,00%	0	0,00%	0,00%	0	0,00%	0,00%
= Resultado do Exercício	**-1.082.454**	**100,00%**	**100,00%**	**-212.527**	**-11,12%**	**100,00%**	**-283.005**	**-14,67%**	**133,16%**	**-54.010**	**-1,74%**	**25,41%**

Este documento é cópia do original, assinado digitalmente por ORESTE NESTOR DE SOUZA LASPRO e Tribunal de Justica do Estado de Sao Paulo, protocolado em 20/06/2022 às 19:03 , sob o número WGRU22703241461
Para conferir o original, acesse o site https://esaj.tjsp.jus.br/pastadigital/pg/abrirConferenciaDocumento.do, informe o processo 1019085-98.2019.8.26.0224 e código 98E7B57.

TINTAS SIX COLLOR INDÚSTRIA E COMÉRCIO LTDA. – Em R$

Balanço Patrimonial	dez/21	AV	AH	jan/22	AV	AH	fev/22	AV	AH	mar/22	AV	AH
Ativo	**2.903.192**	**100,00%**	**100,00%**	**3.195.184**	**100,00%**	**110,06%**	**3.355.954**	**100,00%**	**115,60%**	**3.835.579**	**100,00%**	**132,12%**
Circulante	**1.300.185**	**44,78%**	**100,00%**	**1.605.665**	**50,25%**	**123,50%**	**1.594.936**	**47,53%**	**122,67%**	**2.163.816**	**56,41%**	**166,42%**
Caixa e Equivalentes de Caixa	44.706	1,54%	100,00%	42.036	1,32%	94,03%	39.393	1,17%	88,11%	36.740	0,96%	82,18%
Aplicações Financeiras	0	0,00%	100,00%	276	0,01%	0,00%	1.648	0,05%	0,00%	0	0,00%	0,00%
Contas a Receber	48.077	1,66%	100,00%	134.174	4,20%	279,08%	178.107	5,31%	370,46%	336.234	8,77%	699,37%
Estoques	285.551	9,84%	100,00%	285.551	8,94%	100,00%	285.551	8,51%	100,00%	285.551	7,44%	100,00%
Impostos a Recuperar	582.808	20,07%	100,00%	579.321	18,13%	99,40%	576.302	17,17%	98,88%	571.211	14,89%	98,01%
Despesas Antecipadas / Outros Créditos	339.043	11,68%	100,00%	564.307	17,66%	166,44%	513.934	15,31%	151,58%	934.079	24,35%	275,50%
Passivo a descoberto	**5.763.671**	**198,53%**	**100,00%**	**5.711.133**	**196,72%**	**100,00%**	**5.688.711**	**195,95%**	**100,00%**	**5.638.245**	**194,21%**	**100,00%**
Não Circulante	**1.603.007**	**55,22%**	**100,00%**	**1.589.519**	**49,75%**	**99,16%**	**1.761.018**	**52,47%**	**109,86%**	**1.671.763**	**43,59%**	**104,29%**
Realizável a Longo Prazo	179.345	6,18%	100,00%	165.857	5,19%	92,48%	337.356	10,05%	188,10%	248.102	6,47%	138,34%
Imobilizado	1.413.826	48,70%	100,00%	1.413.826	44,25%	100,00%	1.413.826	42,13%	100,00%	1.413.826	36,86%	100,00%
Intangível	9.836	0,34%	100,00%	9.836	0,31%	100,00%	9.836	0,29%	100,00%	9.836	0,26%	100,00%
Passivo	**2.903.192**	**100,00%**	**100,00%**	**3.195.184**	**100,00%**	**110,06%**	**3.355.954**	**100,00%**	**115,60%**	**3.835.579**	**100,00%**	**132,12%**
Circulante	**4.733.022**	**163,03%**	**100,00%**	**4.977.816**	**155,79%**	**105,17%**	**5.120.846**	**52,59%**	**108,19%**	**5.555.115**	**44,83%**	**117,37%**
Fornecedores	62.889	2,17%	100,00%	62.889	1,97%	100,00%	62.889	1,87%	100,00%	66.571	1,74%	105,86%
Obrigações Sociais e Trabalhistas	398.041	13,71%	100,00%	399.347	12,50%	100,33%	401.101	11,95%	100,77%	402.856	10,50%	101,21%
Obrigações Fiscais	4.251.347	146,44%	100,00%	4.257.643	133,25%	100,15%	4.258.702	126,90%	100,17%	4.304.289	112,22%	101,25%
Empréstimos e Financiamentos	315	0,01%	100,00%	237.507	7,43%	75389,43%	377.673	11,25%	119881,06%	740.826	19,31%	235153,13%
Contas a Pagar / Outras Obrigações	20.429	0,70%	100,00%	20.429	0,64%	100,00%	20.481	0,61%	100,25%	40.572	1,06%	198,60%
Não Circulante	**3.933.842**	**135,50%**	**100,00%**	**3.928.500**	**122,95%**	**99,86%**	**3.923.818**	**116,92%**	**99,75%**	**3.918.708**	**102,17%**	**99,62%**
Credores RJ	3.659.632	126,06%	100,00%	3.659.632	114,54%	100,00%	3.659.632	109,05%	100,00%	3.659.632	95,41%	100,00%
Contas a Pagar / Outras Obrigações	274.209	9,45%	100,00%	268.868	8,41%	98,05%	264.186	7,87%	96,34%	259.076	6,75%	94,48%
Patrimonio Líquido	**-5.763.671**			**-5.711.133**			**-5.688.711**			**-5.638.245**		
Capital social	5.000			5.000			5.000			5.000		
Ajustes de Avaliação Patrimonial	0			0			0			0		
Resultado do Exercício	17.368			52.538			74.961			125.427		
Lucros/ Prejuízo acumulados	-5.786.039			-5.768.671			-5.768.671			-5.768.671		

Nota: Para fins de análise vertical/horizontal, o PL negativo foi reclassificado como Passivo a Descoberto no Ativo

Demonstração do Resultado do Exercício	dez/21	AV	AH	jan/22	AV	AH	fev/22	AV	AH	mar/22	AV	AH
Receita Operacional Bruta	285.839	100,00%	100,00%	87.409		100,00%	59.208		67,74%	231.794		265,18%
(-) Deduções da Receita Operacional	-14.517	100,00%	100,00%	-6.687		100,00%	-4.529		67,74%	-15.732		235,27%
Receita Líquida	**271.322**	**100,00%**	**100,00%**	**80.722**	**100,00%**	**100,00%**	**54.678**	**100,00%**	**67,74%**	**216.061**	**100,00%**	**267,66%**
(-) Custo dos Produtos Vendidos	-113	100,00%	100,00%	0	0,00%	100,00%	0	0,00%	0,00%	0	0,00%	0,00%
= Resultado Bruto	**271.209**	**100,00%**	**100,00%**	**80.722**	**100,00%**	**100,00%**	**54.678**	**100,00%**	**67,74%**	**216.061**	**100,00%**	**267,66%**
(-) Despesas Operacionais	-194.243	100,00%	100,00%	-16.178	-20,04%	100,00%	-24.351	-44,53%	150,52%	-102.802	-47,58%	635,44%
(+) Receitas Financeiras	750	100,00%	100,00%	124	0,15%	100,00%	96	0,18%	77,32%	81	0,04%	65,78%
(-) Despesas Financeiras	-56.841	100,00%	100,00%	-12.129	-15,03%	100,00%	-8.001	-14,63%	65,96%	-27.601	-12,77%	227,56%
= Resultado Operacional	**20.875**	**100,00%**	**100,00%**	**52.538**	**65,09%**	**100,00%**	**22.422**	**41,01%**	**42,68%**	**85.739**	**39,68%**	**163,19%**
(-) Provisão IRPJ/CSLL	-3.507	100,00%	100,00%	0	0,00%	100,00%	0	0,00%	0,00%	-35.273	-16,33%	0,00%
= Lucro Líquido do Exercício	**17.368**	**100,00%**	**100,00%**	**52.538**	**65,09%**	**100,00%**	**22.422**	**41,01%**	**42,68%**	**50.466**	**23,36%**	**96,06%**

A Análise Vertical e Horizontal das Demonstrações Financeiras demonstra que as Recuperandas continuam a operar, apresentando resultado operacional positivo em março de 2022, ou seja, desconsiderando os gastos financeiros. Assim, observa-se, que a dependência de recursos de terceiros para financiamento de suas atividades através de antecipação de recebíveis e, consequente aumento de seu custo financeiro, está contribuindo para resultados negativos consecutivos na TINTAS REAL.

2. Demonstração dos Fluxos de Caixa

As Recuperandas não disponibilizaram relatórios de Fluxo de Caixa do trimestre analisado.

Este documento é cópia do original, assinado digitalmente por ORESTE NESTOR DE SOUZA LASPRO e Tribunal de Justica do Estado de Sao Paulo, protocolado em 20/06/2022 às 19:03 , sob o número WGRU22703241461
Para conferir o original, acesse o site https://esaj.tjsp.jus.br/pastadigital/pg/abrirConferenciaDocumento.do, informe o processo 1019085-98.2019.8.26.0224 e código 98E7B57.

3. Análise por meio de Índices, Indicadores e Instrumentos Financeiros

TINTAS REAL COMPANY INDÚSTRIA E COMÉRCIO DE TINTAS LTDA.

Índices de Liquidez	dez-21	jan-22	fev-22	mar-22
Liquidez Imediata	0,00	0,00	0,00	0,00
Liquidez Seca	0,55	0,53	0,53	0,54
Liquidez Corrente	0,78	0,76	0,76	0,76
Liquidez Geral	0,46	0,46	0,46	0,48
Índices de Estrutura de Capital	**dez-21**	**jan-22**	**fev-22**	**mar-22**
Endividamento	1,93	1,92	1,92	2,00
Composição do Endividamento	0,55	0,55	0,55	0,58
Imobilização dos Recursos Nao Correntes	0,02	0,02	0,02	0,02
Instrumentos Financeiros	**dez-21**	**jan-22**	**fev-22**	**mar-22**
Capital Circulante Líquido	-8.599.872	-9.030.025	-9.350.203	-10.365.943
Necessidade de Capital de Giro	-907.547	-2.088.159	-2.487.443	-2.862.108
Saldo em Tesouraria	-7.692.324	-6.941.866	-6.862.760	-7.503.836
Índice de Rentabilidade	**dez-21**	**jan-22**	**fev-22**	**mar-22**
EBITDA	364.359	-104.798	-176.954	126.607

TINTAS SIX COLLOR INDÚSTRIA E COMÉRCIO LTDA.

Índices de Liquidez	dez-21	jan-22	fev-22	mar-22
Liquidez Imediata	0,01	0,01	0,01	0,01
Liquidez Seca	0,21	0,27	0,26	0,34
Liquidez Corrente	0,27	0,32	0,31	0,39
Liquidez Geral	0,17	0,20	0,21	0,25
Índices de Estrutura de Capital	**dez-21**	**jan-22**	**fev-22**	**mar-22**
Endividamento	1,50	1,56	1,59	1,68
Composição do Endividamento	0,55	0,56	0,57	0,59
Imobilização dos Recursos Nao Correntes	0,16	0,16	0,16	0,15
Instrumentos Financeiros	**dez-21**	**jan-22**	**fev-22**	**mar-22**
Capital Circulante Líquido	-3.432.837	-3.372.151	-3.525.910	-3.391.300
Necessidade de Capital de Giro	-3.477.228	-3.176.956	-3.189.278	-2.687.213
Saldo em Tesouraria	44.391	-195.471	-338.280	-704.086
Índice de Rentabilidade	**dez-21**	**jan-22**	**fev-22**	**mar-22**
EBITDA	77.716	64.668	30.423	113.341

4. Posição do endividamento das Recuperandas.

O quadro sinótico a seguir foi elaborado com base nas informações consubstanciadas nas demonstrações financeiras apresentadas pelas empresas Recuperandas.

Destaca-se que, além do endividamento na ordem de R$ 83,2 milhões, o Grupo Tintas Real também apresenta Passivo a Descoberto no valor de R$ 42,5 milhões. Nesse total, estão incluídos os valores sujeitos aos efeitos recuperacionais, o qual foi, inicialmente, reconhecido no total de R$ 18,7 milhões e, com a aplicação do deságio de 50%, no montante de R$ 8,5 milhões, contribuirá de forma significativa para a liquidação daquelas obrigações.

Este documento é cópia do original, assinado digitalmente por ORESTE NESTOR DE SOUZA LASPRO e Tribunal de Justica do Estado de Sao Paulo, protocolado em 20/06/2022 às 19:03 , sob o número WGRU22703241461
Para conferir o original, acesse o site https://esaj.tjsp.jus.br/pastadigital/pg/abrirConferenciaDocumento.do, informe o processo 1019085-98.2019.8.26.0224 e código 98E7B57.

Tintas Real - Endividamento	mar/22
Endividamento sujeito à RJ	
Classe I - Trabalhista	450.807,32
Empréstimos RJ	1.062.151,62
Classe III - Quirografários	10.354.717,38
Classe IV - ME / EPP	1.390.582,31
	13.258.258,63
Endividamento não sujeito à RJ	
Fornecedores	5.185.621,74
Obrigações Trabalhistas	2.068.970,66
Emprestimos Bancarios	7.511.954,87
Outras Obrigações	3.485.494,93
	18.252.042,20
Endividamento fiscal	
Municipio	463,31
Estado	22.511.848,94
União	16.694,23
	22.529.006,48
Parcelamentos fiscais	
Municipio	-
Estado	-
União	19.502.567,00
	19.502.567,00
Endividamento com Empresas Ligadas	
Tintas Six Collor Industria e Comercio ltda	240.990,59
	240.990,59
Endividamento Total	**73.782.864,90**

Tintas Six - Endividamento	mar/22
Endividamento sujeito à RJ	
Classe I - Trabalhista	201.056,91
Empréstimos RJ	311.177,64
Classe III - Quirografários	3.147.397,59
Classe IV - ME / EPP	-
	3.659.632,14
Endividamento não sujeito à RJ	
Fornecedores	66.571,48
Obrigações Trabalhistas	402.856,21
Emprestimos Bancarios	740.826,41
Outras Obrigações	40.571,88
	1.250.825,98
Endividamento fiscal	
Municipio	7.271,75
Estado	3.507.900,16
União	725.143,93
	4.240.315,84
Parcelamentos fiscais	
Municipio	-
Estado	-
União	323.049,69
	323.049,69
Endividamento com Empresas Ligadas	
	0,00
	0,00
Endividamento Total	**9.473.823,65**

5. Posição Mensal de Colaboradores

A TINTAS REAL vem mantendo seu quadro de funcionários, com oscilações inexpressivas ao longo dos últimos meses.

Funcionários	dez-21	jan-22	fev-22	mar-22
Ativos	57	54	53	60
Diretores	1	1	1	1
Afastados	2	2	2	2
Contratados			2	0
Demitidos	1	0	0	4
Total	59	57	58	59

Fonte: Resumo da Folha de Pagamento

A TINTAS SIX. vem mantendo seu quadro de funcionários, sem oscilações no período analisado.

Este documento é cópia do original, assinado digitalmente por ORESTE NESTOR DE SOUZA LASPRO e Tribunal de Justica do Estado de Sao Paulo, protocolado em 20/06/2022 às 19:03 , sob o número WGRU22703241461
Para conferir o original, acesse o site https://esaj.tjsp.jus.br/pastadigital/pg/abrirConferenciaDocumento.do, informe o processo 1019085-98.2019.8.26.0224 e código 98E7B57.

Funcionários	dez-21	jan-22	fev-22	mar-22
Ativos	1	1	1	1
Diretores	1	1	1	1
Afastados	0	0	0	0
Contratados				
Demitidos	0	0	0	0
Total	2	2	2	2

Fonte: Resumo da Folha de Pagamento

6. Comparação entre Receita x Despesas x Resultado

No período de janeiro a março de 2022, a TINTAS REAL apresentou faturamento líquido de R$ 3 milhões, no entanto, seus custos e despesas, aliados ao custo financeiro dos recursos, captados para o giro de suas atividades, vêm consumindo a totalidade de seus recursos. Em dezembro de 2021, seu resultado foi negativo em R$ 1 milhão e, no primeiro trimestre de 2022, registrou R$ 54 mil de prejuízos acumulados.

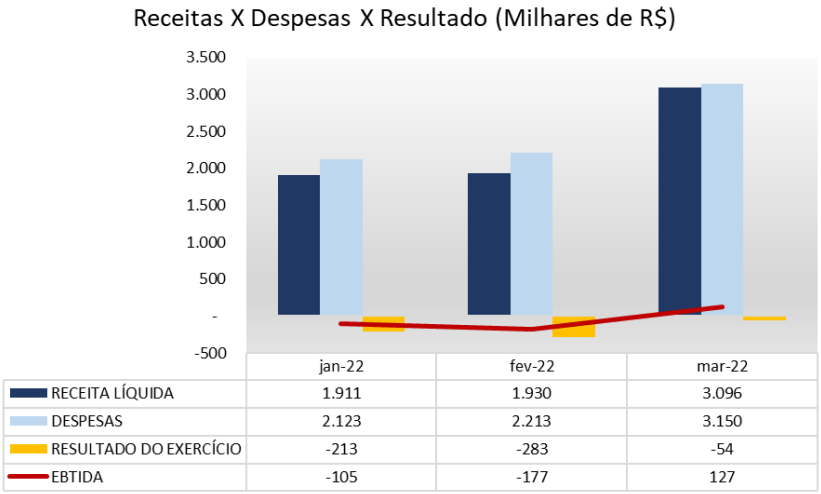

A TINTAS SIX, no primeiro trimestre de 2022, apresentou faturamento líquido de 216 mil e registrou resultado positivo de R$ 50 mil. Ainda que tenha considerável aumento do faturamento em março de 2022, captou recursos antecipando seus recebíveis, acarretando aumento dos custos financeiros, em consequência, reduzindo seu resultado.

Este documento é cópia do original, assinado digitalmente por ORESTE NESTOR DE SOUZA LASPRO e Tribunal de Justica do Estado de Sao Paulo, protocolado em 20/06/2022 às 19:03 , sob o número WGRU22703241461
Para conferir o original, acesse o site https://esaj.tjsp.jus.br/pastadigital/pg/abrirConferenciaDocumento.do, informe o processo 1019085-98.2019.8.26.0224 e código 98E7B57.

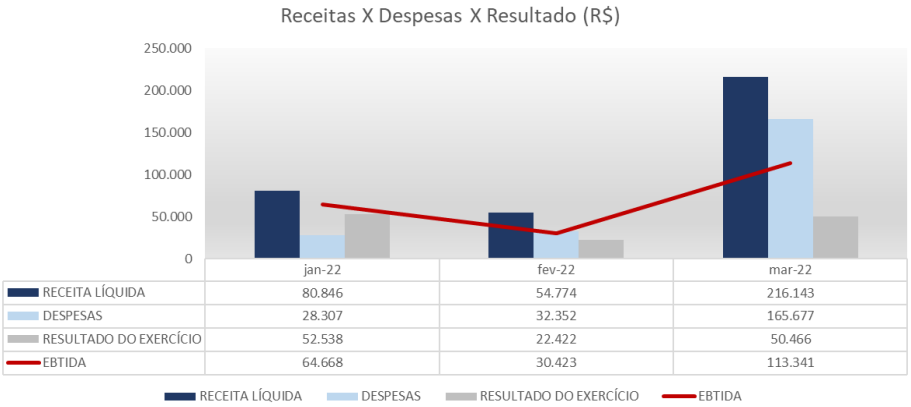

	jan-22	fev-22	mar-22
RECEITA LÍQUIDA	80.846	54.774	216.143
DESPESAS	28.307	32.352	165.677
RESULTADO DO EXERCÍCIO	52.538	22.422	50.466
EBTIDA	64.668	30.423	113.341

Este documento é cópia do original, assinado digitalmente por ORESTE NESTOR DE SOUZA LASPRO e Tribunal de Justica do Estado de Sao Paulo, protocolado em 20/06/2022 às 19:03 , sob o número WGRU22703241461
Para conferir o original, acesse o site https://esaj.tjsp.jus.br/pastadigital/pg/abrirConferenciaDocumento.do, informe o processo 1019085-98.2019.8.26.0224 e código 98E7B57.

Glossário[1]:

Conceito de Análise financeira: Resumidamente, consiste num exame minucioso dos dados financeiros disponíveis sobre a empresa, bem como das condições endógenas e exógenas que afetam a empresa. Como dados financeiros disponíveis, podemos incluir demonstrações contábeis, programas de investimentos, projeções de vendas e projeção de fluxo de caixa, por exemplo. Como condições endógenas, podemos citar estrutura organizacional, capacidade gerencial e nível tecnológico da empresa. Como condições exógenas, temos os fatores de ordem política e econômica, concorrência e fenômenos naturais, entre outros. Assim, produzir relatório de análise que reflita a situação da empresa.

Análise Vertical e Horizontal: Por meio das análises horizontal e vertical, é possível avaliar cada uma das contas ou grupo de contas das demonstrações contábeis de maneira rápida e simples, comparando as contas entre si e entre diferentes períodos. Isso é feito utilizando simplesmente o conceito matemático da regra de três simples. Essa técnica permite que se possa chegar a um nível de detalhes que outros instrumentos não permitem, pois é possível avaliar cada conta isoladamente.

Indicadores de Liquidez: Índices são relações entre contas das demonstrações contábeis utilizados pelo analista para investigar a situação econômico-financeira de uma entidade. e permitem construir um quadro de avaliação da empresa", ou seja, permitem que se tenha uma visão macro da situação econômico-financeira da entidade.

- ✓ Índice de liquidez Imediata: mostra a parcela das dívidas de curto prazo (Passivo Circulante) que poderiam ser pagas imediatamente por meio dos valores relativos à caixa e equivalentes de caixa (disponível). Ou seja, representa quanto a empresa possui de disponível para cada real de dívidas vencíveis no curto prazo.
- ✓ Índice de Liquidez Seca: mostra a parcela das dívidas de curto prazo (Passivo Circulante) que poderiam ser pagas pela utilização de itens de maior liquidez no Ativo Circulante, basicamente disponível e contas a receber.
- ✓ Índice de Liquidez Corrente: mostra o quanto a empresa possui de recursos de curto prazo (Ativo Circulante) para cada real de dívidas de curto prazo (Passivo Circulante). Portanto, se o índice de liquidez for maior que 1, significa que as disponibilidades financeiras mais os recursos realizáveis em até um ano após o fechamento do Balanço Patrimonial, serão suficientes para saldas suas obrigações vencíveis em igual período.
- ✓ Índice de Liquidez Geral: mostra o quanto a empresa possui de recursos de curto e longo prazos (Ativo Circulante + Realizável a Longo Prazo) para cada real de dívidas de curto e longo prazos (Passivo Circulante + Passivo Não Circulante). Ou seja, mostra a capacidade de pagamento atual da empresa com relação às dívidas a longo prazo; considera tudo o que ela converterá em dinheiro (nos curto e longo prazos), relacionando com todas as dívidas assumidas (de curto e longo prazos). Em outras palavras, ele evidencia a capacidade de saldar todos os compromissos assumidos pela empresa.

[1] Adaptado do livro Análise Didática das Demonstrações Contábeis – Eliseu Martins, Gilberto José Miranda e Josedilton Alvez Diniz, Editora Atlas, 3ª Edição – 2022.

Este documento é cópia do original, assinado digitalmente por ORESTE NESTOR DE SOUZA LASPRO e Tribunal de Justica do Estado de Sao Paulo, protocolado em 20/06/2022 às 19:03 , sob o número WGRU22703241461
Para conferir o original, acesse o site https://esaj.tjsp.jus.br/pastadigital/pg/abrirConferenciaDocumento.do, informe o processo 1019085-98.2019.8.26.0224 e código 98E7B57.

Indicadores de Estrutura Patrimonial: estabelecem relações entre as fontes de financiamento próprio e de terceiros. Visam evidenciar a dependência da entidade em relação aos recursos de terceiros.

- ✓ Índice de Endividamento: mostra quanto a empresa tem de dívidas com terceiros (Passivo Circulante + Passivo Não Circulante) para cada real de recursos próprios (Patrimônio Líquido). Indica a dependência que a entidade apresenta com relação a terceiros e, nesse sentido, o risco a que está sujeita.
- ✓ Composição do Endividamento: Para analisar a solvência de uma entidade, é importante conhecer os prazos de vencimentos de suas dívidas. Nesse sentido, o índice de composição do endividamento revela quanto da dívida total (Passivo Circulante + Passivo Não Circulante) com terceiros é exigível no curto prazo (Passivo Circulante).
- ✓ Imobilização do Patrimônio Líquido: apresenta a parcela do capital próprio que está investida em ativos de baixa liquidez (Ativos Imobilizados, investimentos ou Ativos Intangíveis), ou seja, Ativos Não Circulantes deduzidos dos ativos realizáveis a longo prazo.
- ✓ Imobilização de Recursos Não Correntes: O índice de imobilização do Patrimônio Líquido apresenta a parcela do capital próprio que está investida em ativos de baixa liquidez (Ativos Imobilizados, investimentos ou Ativos Intangíveis), ou seja, Ativos Não Circulantes deduzidos dos ativos realizáveis a longo prazo.

Índices de Atividade: também chamados de índices do ciclo operacional, permitem que seja analisado o desempenho operacional da empresa e suas necessidades de investimento em giro.

- ✓ Prazo médio de renovação de estoque: representa o tempo médio entre a compra e a venda da mercadoria adquirida para revenda.
- ✓ Prazo médio de pagamento de compras: significa o tempo gasto, em média, pela entidade para pagamento de suas compras a prazo.
- ✓ Prazo médio de recebimento de vendas: conceitualmente, representa o prazo médio gasto no recebimento das vendas a prazo.

Índices de Rentabilidade: relacionam os resultados obtidos pela empresa com algum valor que expresse a dimensão relativa do mesmo, ou seja, valor de vendas, ativo total, Patrimônio Líquido ou ativo operacional. Dessa forma, torna-se mais visível o desempenho econômico da entidade, independentemente do seu tamanho.

- ✓ EBITDA: é a sigla composta pelas iniciais dos termos Earning Before Interest, Taxes, Depreciation/Depletion and Amortization. Em português tem sido comumente traduzida por lucro antes dos juros, impostos sobre os lucros, depreciações/exaustões e amortizações, ou a sigla LAJIDA.
- ✓ Margem Operacional: A margem operacional indica, portanto, o percentual das vendas convertido em lucro. Ou seja, o percentual representado pelo lucro líquido operacional (ajustado) sobre as receitas líquidas. Para cálculo do lucro operacional líquido ajustado (LOL), devem-se retirar as despesas financeiras do resultado, bem como o efeito do IR provocado no resultado por tais despesas financeiras.

Este documento é cópia do original, assinado digitalmente por ORESTE NESTOR DE SOUZA LASPRO e Tribunal de Justica do Estado de Sao Paulo, protocolado em 20/06/2022 às 19:03 , sob o número WGRU22703241461
Para conferir o original, acesse o site https://esaj.tjsp.jus.br/pastadigital/pg/abrirConferenciaDocumento.do, informe o processo 1019085-98.2019.8.26.0224 e código 98E7B57.

Instrumentos Financeiros: A administração do Capital de Giro se faz necessária para manter a situação financeira equilibrada, de tal forma que os compromissos assumidos sejam cumpridos com o menor impacto possível na rentabilidade da organização. Para tanto, três instrumentos fundamentais são necessários:

- ✓ Capital Circulante Líquido: o conceito básico de equilíbrio financeiro fica evidenciado ao ser demonstrado que toda aplicação de recursos no ativo deve ser financiada com fundos levantados a um prazo de recuperação proporcional à aplicação efetuada". Ou seja, as fontes de curto prazo (Passivo Circulante) devem ser utilizadas para financiar as aplicações de curto prazo (Ativo Circulante). Para tanto, tem-se o conceito de CCL, que representa a diferença entre o Ativo Circulante e o Passivo Circulante.
- ✓ Necessidade de Capital de Giro: O Ativo Circulante é composto de duas partes: (a) uma parte relativa ao giro do próprio negócio (operacional) e que é cíclica, pois é necessária para a manutenção das atividades básicas da entidade; e (b) outra parte não ligada às atividades operacionais, tendo como regra a sazonalidade (itens financeiros). Com o Passivo Circulante ocorre da mesma forma, ou seja, existem itens recorrentes em função da operação da empresa e itens onerosos, que não estão ligados diretamente à atividade operacional da empresa, a não ser na função de seu financiamento. Portanto, é "importante analisar a composição do capital circulante líquido, verificando-se quais os componentes operacionais e quais os itens financeiros do ativo e do passivo circulantes, analisando-se, dessa forma, a necessidade de capital de giro e como ela está sendo financiada. Pela diferença entre Ativo Operacional e Passivo Operacional, tem-se a Necessidade de Capital de Giro (NCG). Ou seja, a Necessidade de Capital de Giro representa a parte do Ativo Operacional que não é financiada por Passivos Operacionais, devendo ser financiada por Passivos financeiros de curto prazo ou por Passivos Não Circulantes, o que seria mais adequado.

- ✓ Saldo em Tesouraria: O saldo em tesouraria é obtido pela diferença entre ativo financeiro e passivo financeiro, que sinaliza a política financeira da empresa. Se positivo, indica que a empresa terá disponibilidade de recursos para garantir a liquidez no curtíssimo prazo. Se negativo, pode evidenciar dificuldades financeiras iminentes, principalmente se a situação for recorrente.

Este documento é cópia do original, assinado digitalmente por ORESTE NESTOR DE SOUZA LASPRO e Tribunal de Justica do Estado de Sao Paulo, protocolado em 20/06/2022 às 19:03 , sob o número WGRU22703241461
Para conferir o original, acesse o site https://esaj.tjsp.jus.br/pastadigital/pg/abrirConferenciaDocumento.do, informe o processo 1019085-98.2019.8.26.0224 e código 98E7B57.

Anexo III - Acompanhamento do Plano de Recuperação Judicial

TINTAS REAL COMPANY INDÚSTRIA E COMÉRCIO DE TINTAS LTDA.

Classe	Valor Devedor	Deságio 50%	Valor a vencer
I	1.342.091	-	1.342.091
III	12.213.674	6.106.837	6.106.837
IV	1.292.001	646.001	646.001
Total	**14.847.767**	**6.752.838**	**8.094.929**

TINTAS SIX COLLOR INDÚSTRIA E COMÉRCIO LTDA.

Classes	Valor Devedor	Deságio 50%	Valor a vencer
I	363.046	-	363.046
III	3.446.381	1.723.190	1.723.190
IV	14.871	7.436	7.436
Total	**3.824.298**	**1.730.626**	**2.093.672**

CLASSE I	CRÉDITOS TRABALHISTAS	
Início do Pagamento	Último dia útil do 12º mês contados a partir da data de homologação.	
Fim	Último dia útil do 12º mês contados a partir da data de homologação.	
Forma de Pagamento	1	parcela
CLASSE III	**CRÉDITOS QUIROGRAFÁRIOS**	
Início do Pagamento	Último dia útil do 12º mês após a data de homologação, após o pagamento previsto para pagamento da classe I.	
Fim	10	Anos
Forma de Pagamento	10	Vezes (Anual)
Deságio	50%	Do Valor Total
Será corrigido	Sim	TR + 2% ao Ano
CLASSE IV	**CRÉDITOS ME ou EPP**	
Início do Pagamento	Último dia útil do 12º mês após a data de homologação, após o pagamento previsto para pagamento da classe I.	
Fim	10	Anos
Forma de Pagamento	10	Vezes (Anual)
Deságio	50%	Do Valor Total
Será corrigido	Sim	TR + 2% ao Ano

Os quadros sinóticos demonstram que as Recuperandas estão regulares quanto aos pagamentos e cumprimento do Plano de Recuperação Judicial aprovado e homologado.

Este documento é cópia do original, assinado digitalmente por ORESTE NESTOR DE SOUZA LASPRO e Tribunal de Justica do Estado de Sao Paulo, protocolado em 20/06/2022 às 19:03 , sob o número WGRU22703241461
Para conferir o original, acesse o site https://esaj.tjsp.jus.br/pastadigital/pg/abrirConferenciaDocumento.do, informe o processo 1019085-98.2019.8.26.0224 e código 98E7B57.

Anexo IV - Relatório de Diligências Realizadas

Data: 23/02/22
Local: Avenida Otto Barreto, nr. 1355 – Galpão III - CEP. 13602-060 – Distrito Industrial III – Araras – SP
Responsável: Sr. Edemilson Jacomassi
Preposto: Pedro Roberto da Silva

- A visita foi conduzida pelo Sr. Jean Magno Garcia, responsável pelas áreas Financeira, Administrativa e Recursos Humanos.

Acessos / Portaria

Este documento é cópia do original, assinado digitalmente por ORESTE NESTOR DE SOUZA LASPRO e Tribunal de Justica do Estado de Sao Paulo, protocolado em 20/06/2022 às 19:03 , sob o número WGRU22703241461
Para conferir o original, acesse o site https://esaj.tjsp.jus.br/pastadigital/pg/abrirConferenciaDocumento.do, informe o processo 1019085-98.2019.8.26.0224 e código 98E7B57.

Acesso / Recepção

Este documento é cópia do original, assinado digitalmente por ORESTE NESTOR DE SOUZA LASPRO e Tribunal de Justica do Estado de Sao Paulo, protocolado em 20/06/2022 às 19:03 , sob o número WGRU22703241461
Para conferir o original, acesse o site https://esaj.tjsp.jus.br/pastadigital/pg/abrirConferenciaDocumento.do, informe o processo 1019085-98.2019.8.26.0224 e código 98E7B57.

Área Administrativa / Comercial



Sala de Reunião



Este documento é cópia do original, assinado digitalmente por ORESTE NESTOR DE SOUZA LASPRO e Tribunal de Justica do Estado de Sao Paulo, protocolado em 20/06/2022 às 19:03 , sob o número WGRU22703241461
Para conferir o original, acesse o site https://esaj.tjsp.jus.br/pastadigital/pg/abrirConferenciaDocumento.do, informe o processo 1019085-98.2019.8.26.0224 e código 98E7B57.

Área de Controle da Produção / Qualidade





Almoxarifado

Este documento é cópia do original, assinado digitalmente por ORESTE NESTOR DE SOUZA LASPRO e Tribunal de Justica do Estado de Sao Paulo, protocolado em 20/06/2022 às 19:03 , sob o número WGRU22703241461
Para conferir o original, acesse o site https://esaj.tjsp.jus.br/pastadigital/pg/abrirConferenciaDocumento.do, informe o processo 1019085-98.2019.8.26.0224 e código 98E7B57.

Matérias-primas

Este documento é cópia do original, assinado digitalmente por ORESTE NESTOR DE SOUZA LASPRO e Tribunal de Justica do Estado de Sao Paulo, protocolado em 20/06/2022 às 19:03 , sob o número WGRU22703241461
Para conferir o original, acesse o site https://esaj.tjsp.jus.br/pastadigital/pg/abrirConferenciaDocumento.do, informe o processo 1019085-98.2019.8.26.0224 e código 98E7B57.

Área de Produção / Maquinários - Peças

Este documento é cópia do original, assinado digitalmente por ORESTE NESTOR DE SOUZA LASPRO e Tribunal de Justica do Estado de Sao Paulo, protocolado em 20/06/2022 às 19:03 , sob o número WGRU22703241461
Para conferir o original, acesse o site https://esaj.tjsp.jus.br/pastadigital/pg/abrirConferenciaDocumento.do, informe o processo 1019085-98.2019.8.26.0224 e código 98E7B57.

Este documento é cópia do original, assinado digitalmente por ORESTE NESTOR DE SOUZA LASPRO e Tribunal de Justica do Estado de Sao Paulo, protocolado em 20/06/2022 às 19:03 , sob o número WGRU22703241461
Para conferir o original, acesse o site https://esaj.tjsp.jus.br/pastadigital/pg/abrirConferenciaDocumento.do, informe o processo 1019085-98.2019.8.26.0224 e código 98E7B57.



Este documento é cópia do original, assinado digitalmente por ORESTE NESTOR DE SOUZA LASPRO e Tribunal de Justica do Estado de Sao Paulo, protocolado em 20/06/2022 às 19:03 , sob o número WGRU22703241461
Para conferir o original, acesse o site https://esaj.tjsp.jus.br/pastadigital/pg/abrirConferenciaDocumento.do, informe o processo 1019085-98.2019.8.26.0224 e código 98E7B57.

Área de Pintura

Este documento é cópia do original, assinado digitalmente por ORESTE NESTOR DE SOUZA LASPRO e Tribunal de Justica do Estado de Sao Paulo, protocolado em 20/06/2022 às 19:03 , sob o número WGRU22703241461
Para conferir o original, acesse o site https://esaj.tjsp.jus.br/pastadigital/pg/abrirConferenciaDocumento.do, informe o processo 1019085-98.2019.8.26.0224 e código 98E7B57.



Expedição

Este documento é cópia do original, assinado digitalmente por ORESTE NESTOR DE SOUZA LASPRO e Tribunal de Justica do Estado de Sao Paulo, protocolado em 20/06/2022 às 19:03 , sob o número WGRU22703241461
Para conferir o original, acesse o site https://esaj.tjsp.jus.br/pastadigital/pg/abrirConferenciaDocumento.do, informe o processo 1019085-98.2019.8.26.0224 e código 98E7B57.

Pátio

Este documento é cópia do original, assinado digitalmente por ORESTE NESTOR DE SOUZA LASPRO e Tribunal de Justica do Estado de Sao Paulo, protocolado em 20/06/2022 às 19:03 , sob o número WGRU22703241461
Para conferir o original, acesse o site https://esaj.tjsp.jus.br/pastadigital/pg/abrirConferenciaDocumento.do, informe o processo 1019085-98.2019.8.26.0224 e código 98E7B57.

Refeitório





Este documento é cópia do original, assinado digitalmente por ORESTE NESTOR DE SOUZA LASPRO e Tribunal de Justica do Estado de Sao Paulo, protocolado em 20/06/2022 às 19:03 , sob o número WGRU22703241461
Para conferir o original, acesse o site https://esaj.tjsp.jus.br/pastadigital/pg/abrirConferenciaDocumento.do, informe o processo 1019085-98.2019.8.26.0224 e código 98E7B57.

Estacionamento

Reciclagem

Preposto: Pedro Roberto da Silva

Este documento é cópia do original, assinado digitalmente por ORESTE NESTOR DE SOUZA LASPRO e Tribunal de Justica do Estado de Sao Paulo, protocolado em 20/06/2022 às 19:03 , sob o número WGRU22703241461
Para conferir o original, acesse o site https://esaj.tjsp.jus.br/pastadigital/pg/abrirConferenciaDocumento.do, informe o processo 1019085-98.2019.8.26.0224 e código 98E7B57.

Anexo V - Pedidos de esclarecimentos ou documentos complementares

As solicitações abaixo são referentes as duas Recuperandas:

1. Enviar mensalmente a Demonstração dos Fluxos de Caixa conforme pronunciamento técnico CPC 03 (R) do Comitê de Pronunciamentos Contábeis;

2. Informar quais os eventos e o que compõe o saldo, em março de 2022, de R$ 2.995.713 (dois milhões, novecentos e noventa e cinco mil, setecentos e treze reais) escriturados na rubrica Gerenciamento de Recursos de Terceiros;

3. Encaminhar o fluxo de pagamento dos credores da Classe I – Trabalhistas com os respectivos comprovantes.

.

Este documento é cópia do original, assinado digitalmente por ORESTE NESTOR DE SOUZA LASPRO e Tribunal de Justica do Estado de Sao Paulo, protocolado em 20/06/2022 às 19:03 , sob o número WGRU22703241461
Para conferir o original, acesse o site https://esaj.tjsp.jus.br/pastadigital/pg/abrirConferenciaDocumento.do, informe o processo 1019085-98.2019.8.26.0224 e código 98E7B57.

Anexo VI - Cronograma Processual

DATA	EVENTO	LEI Nº 11.101/05
29/05/2019	Ajuizamento do pedido de Recuperação Judicial	-
06/08/2019	Deferimento do pedido de Recuperação Judicial	Art. 52, incisos I, II, III, IV e V e § 1º
09/08/2019	Publicação da decisão de deferimento no DJE	-
22/01/2020	Publicação do 1º edital pelo devedor	Art. 52, § 1º
06//02/2020	Fim do prazo para apresentar habilitações e divergências ao AJ (15 dias corridos da publicação do 1º edital no DJE)	Art. 7º, § 1º
04/10/2019	Apresentação do Plano de Recuperação Judicial (60 dias corridos após publicação da decisão de deferimento da Recuperação Judicial no DJE)	Art. 53
19/05/2021	Publicação do aviso do recebimento do PRJ no DJE	Art. 53, § único
19/05/2021	Publicação do 2º edital do AJ no DJE	Art. 7º, § 2º
29/05/2021	Fim do prazo para apresentar impugnações de crédito (10 dias corridos após a publicação do 2º edital no DJE)	Art. 8º, caput
18/06/2021	Fim do prazo para apresentar objeções ao PRJ (30 dias corridos após a publicação do 2º edital no DJE ou 30 dias corridos após a publicação de aviso de recebimento do PRJ no DJE)	Arts. 53 e 55 caput,§único
21/07/2021	Publicação do edital de convocação para votação do PRJ - AGC (no mínimo, 15 dias corridos de antecedência da realização da AGC)	Art. 36, caput
29/07/2021	Apresentação dos Termos de Adesão para substituição da AGC	Art. 56-A, caput
10/08/2021	Decisão suspendendo a realização da Assembleia Geral de Credores então designada	Art. 56-A, caput
09/11/2021	Decisão de concessão da Recuperação Judicial	Art. 58
12/11/2021	Publicação da decisão de concessão da Recuperação Judicial no DJE	–
09/11/2023	Encerramento da Recuperação Judicial (até 2 anos da concessão de Recuperação Judicial)	Art. 61
	EVENTO OCORRIDO	
	DATA ESTIMADA	

Este documento é cópia do original, assinado digitalmente por ORESTE NESTOR DE SOUZA LASPRO e Tribunal de Justica do Estado de Sao Paulo, protocolado em 20/06/2022 às 19:03 , sob o número WGRU22703241461
Para conferir o original, acesse o site https://esaj.tjsp.jus.br/pastadigital/pg/abrirConferenciaDocumento.do, informe o processo 1019085-98.2019.8.26.0224 e código 98E7B57.